

Schoolinfo
OBS De
Toverlaars
Editie 1
Augustus 2020



INFO

Kalender:

Agenda

27 augustus

1^e Info

7 september

Digitale
informatieavond

11 september

Groep 2 vrij

14 september

MR

16 september

Start Groene

Voetstappen

23 september

Start

Kinderpostzegelactie

24 september

Info-2

**WEGENS
DOORSLAAND SUCCES**

**DIT JAAR WEER
EEN NIEUW JAAR**

Loesje

Postbus 1045 6801 BA Arnhem www.loesje.nl

Beste ouders, verzorgers,

Hartelijk welkom in het schooljaar 2020-2021 van OBS De Toverlaars. Wij hebben ontzettend veel zin om met de kinderen aan de slag te gaan. De groepen zijn weer netjes ingericht en de leerkrachten hebben heel veel zin om er weer een mooi jaar van te maken.



Deze nieuwsbrief heeft een update gekregen. Als u op de driehoekjes klikt, dan ziet u alle informatie van het betreffende onderdeel. Veel leesplezier!

Mocht u vragen of zorgen hebben, blijf er niet mee lopen en neem contact met ons op. Jammer genoeg is het nog steeds zo dat zo maar naar binnen lopen niet kan vanwege de diverse Corona maatregelen, maar via de Parro of via de mail kunt u ons altijd bereiken. De digitale deur staat altijd voor u open. Een persoonlijk gesprek kan ook, maar dan wel op afspraak. We werken graag met u samen en staan u zo goed mogelijk te woord.

Met vriendelijk groet,

Paul van den Berg

Nieuwe Directeur

Afgelopen maandag was het niet alleen de eerste schooldag voor de kinderen, maar ook voor mij als directeur van onze school. Mijn naam is Paul van den Berg, ben 60 jaar jong, getrouwd met Carlàn en samen ouders van 7 kinderen. Wij wonen in Roosendaal, in een mooi oud huis, in het centrum en werken nu weer beiden in het onderwijs. Ik heb op meerdere scholen gewerkt in West-Brabant en Zeeland en heb er heel veel plezier in. De eerste week is bijna omgevlogen! Ik hoop u in de komende weken te mogen ontmoeten, daar waar het kan en mag, en verder kennis te maken. Tot gauw!

Informatie

U heeft via de Parro-app de nieuwste versie van de schoolkalender mogen ontvangen. Indien u graag een papieren versie zou willen hebben, dan kunt u dat vragen aan de leerkracht van uw kind(eren). Wij geven er dan graag één mee.

De digitale versie is te vinden op de website;
www.toverlaars.nl onder het kopje ouderinformatie.

Digitale Informatieavond groep 3 t/m 8

De informatieavond voor alle groepen zal deze keer, vanwege alle Corona maatregelen, plaatsvinden via de digitale weg.

U zult een bestand toegestuurd krijgen, een korte filmimpressie, over wat er allemaal staat te gebeuren in de groep van uw kind(eren).

Informatieavond groep 8

De informatieavond voor de ouders van groep 8 vindt plaats op 30 september. Vanwege Corona maatregelen in twee blokken vanaf 18.30 uur, waarbij elke leerling één ouder mee mag nemen.


Gymrooster

Onze groepen gymmen op dinsdag en vrijdag. Graag gymkleding en gymschoenen meegeven, sierraden uit en haren vast. Graag of een handdoek en/of washand meegeven voor het opruimen na de les.

Groep 4 krijgen een half schooljaar zwemles bij zwembad De Banakker op dinsdagmiddag. Eventuele informatie hierover krijgt u van de leerkracht van uw kind.

Groep 1-2 speelt in de speelzaal op maandag, dinsdag en woensdag op diverse tijden. Donderdag hebben zij les van meneer Mitchell.

Jarigen in September



Hartelijk
gefeliciteerd

28 augustus: Kick, groep 7

8 september: Reda, groep 1-2B

10 september: Suze, groep 5

11 september: Yfke, groep 8

11 september: Lucas, groep 7

17 september: Jaylin, groep 5

19 september: Rayane, groep 6

20 september: Fenna, groep 5

Parro



Parro

Wij proberen zoveel mogelijk met u te communiceren via deze app. De app heeft vele mogelijkheden, maar vooral het direct communiceren met u als ouder vinden wij erg positief. Het is een veilige omgeving en AVG proof.

Helaas kunnen alleen ouders de app installeren, opa's en oma's zullen op uw telefoon mee moeten kijken.

Hoe kunt u inloggen op Parro?

Allereerst heeft u als ouder een account nodig voor Parro. De leerkracht nodigt u hiervoor

uit via de mail. U kunt dan inloggen in de app (via de app store) op uw telefoon of u kunt de webapp gebruiken op de computer: <https://talk.parro.com>. U kunt dus kiezen wat u het fijnst vindt.

Hoe maakt u een account aan?

De leerkracht nodigt u uit Parro te gaan gebruiken. Bij deze uitnodiging zit een koppelcode. Deze koppelcode gebruikt u in de webapp of in de Parro app.

Webapp (via de computer)

- Accepteer de uitnodiging uit de e-mail. U wordt automatisch doorgestuurd en de koppelcode wordt voor u ingevuld.
- Doorloop de stappen om een nieuw account aan te maken of een bestaande te gebruiken.

Parro app (telefoon)

- Installeer de app: Parro, open de app en druk op "Ouder".
- Druk op "Maak een account".
- Vul de koppelcode in die u van de leerkracht hebt ontvangen en druk op volgende.
- Vul uw e-mailadres en een wachtwoord in.
- Vul uw naam in.

Hoe kunt u meerdere kinderen toevoegen?

Nieuwe koppelcodes kunt u vervolgens aan uw bestaande account toevoegen. Dit doet u als volgt:

- Log in op Parro.
- Kies "Groep toevoegen" onder groepen.
- Voer vervolgens de nieuwe koppelcode in en voeg deze toe.

Is het gebruik veilig?

Veilig en privé. Alles wat we delen in Parro is beveiligd en onzichtbaar voor de buitenwereld. Communicatie is altijd binnen de eigen groep of direct tussen ouder en leerkracht. Uw telefoonnummer blijft privé.

Meer informatie kunt u vinden op: <https://parro.education/ouders/>

Bij vragen over de installatie of over het gebruik kunt u terecht bij de leerkracht van uw kind(eren) en zij zorgen dat dit bij de juiste personen terecht komt.

Vakantierooster Toverlaars schooljaar 2020-2021

Herfstvakantie: maandag 19 t/m 23 oktober 2020

Kerstvakantie: maandag 21 december 2020 t/m vrijdag 1 januari 2021

Voorjaarsvakantie: maandag 15 t/m vrijdag 19 februari 2021

Goede Vrijdag: 2 april 2021

Tweede Paasdag: maandag 5 april 2021

Meivakantie: maandag 26 april t/m vrijdag 7 mei 2021

Hemelvaart: donderdag 13 mei + vrijdag 14 mei 2021

Tweede Pinksterdag: maandag 24 mei 2021

Zomervakantie: maandag 26 juli t/m vrijdag 3 september 2021

1^e KANJERNIEUWS OBS De Toverlaars

We starten deze week met een nieuw schooljaar en heten iedereen daarom weer van harte welkom, èn natuurlijk een warm welkom voor alle nieuwe ouders en kinderen die dit schooljaar starten op **onze Kanjerschool** waar wij heel trots op zijn!

Deze komende 2 à 3 weken starten we in alle groepen met de lessen van "De Startweken" In deze lessen herhalen we de regels en spelletjes, bespreken we de "petten" maar krijgen ook nieuwe dingen aangeboden.

U kunt als ouder ook "meedoen/kijken" d.m.v. " de Info-doebladen" die U opgestuurd krijgt na elke kern.

Wij zijn **EEN KANJERSCHOOL** omdat wij:

- Kanjertaining geven en ons allemaal aan de Kanjerafspraken houden;
- Wij kinderen(en ouders) bij de deur begroeten en elkaar complimenten geven;
- Wij meehelpen aan het vergroten van ieders eigenwaarde;
- Wij aan een goede groepsdynamiek in de groep werken;
- Wij de normen en waarden bewaken;
- Wij Kanjertaal spreken in èn buiten de groep;
- Wij het contact tussen ouders/school, ouders/kind, kind/leerkracht en kinderen onderling verbeteren.

Wat leer je dan?

Kinderen verlangen een schoolgemeenschap, waar ze zichzelf kunnen zijn, zonder gepest of uitgelachen te worden. De Kanjertraining geeft kinderen handvatten voor sociale situaties.

- Hier ben ik
- Het is goed dat ik er ben
- Ik ben te vertrouwen
- Ik help
- Ik speel niet de baas
- Ik lach niet uit
- Doet iemand expres naar, dan denk ik:
- Bekijk het maar!
- Ik gedraag mij als een kanjer, want ik ben een kanjer



De Kanjertraining bestaat uit een serie lessen met bijbehorende oefeningen om de sfeer in de groep **goed** te houden(preventief) òf te **verbeteren**(curatief).

De kinderen leren ook om verantwoordelijkheid te nemen voor hun gedrag, zodat iedereen zich veilig en gehoord voelt op school. De Kanjertraining kan helpen om problemen bespreekbaar te maken en te zoeken naar oplossingen die goed zijn voor alle partijen.

Het is belangrijk dat opvoeders zich bewust zijn van hun voorbeeldfunctie en Kanjergedrag laten zien evenals Kanjertaal spreken.

Twee keer per jaar worden door de ll. (gr. 5 t/m 8) leerling-vragenlijsten ingevuld evenals een sociogram + een sociale veiligheidslijst (sinds 2018) in " KanVas " de site van de Kanjertraining. De leerkrachten vullen ook 2x per jaar een docentenvragenlijst in.

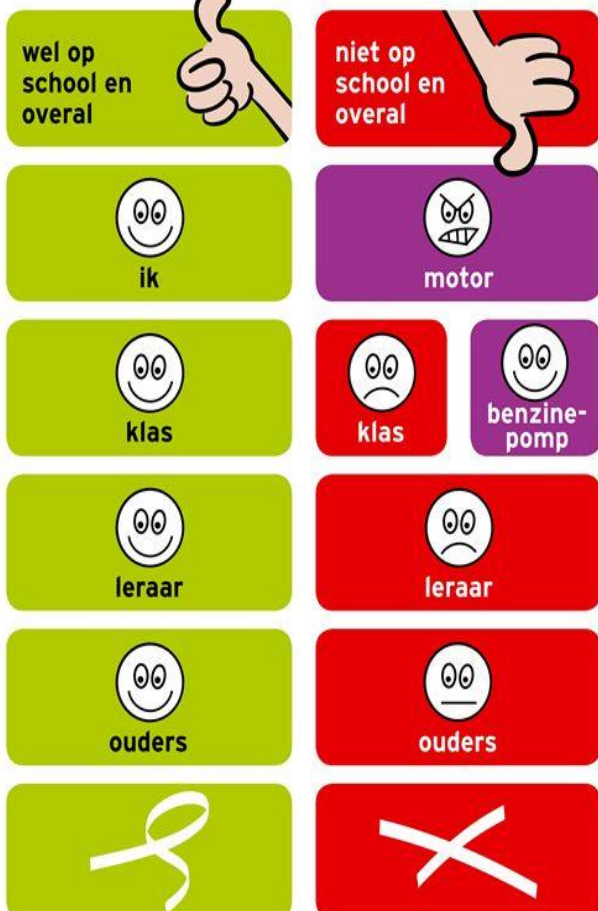
In maart 2019 zijn we in groep 4 met een "pilot" gestart m.b.t. het sociogram (m.b.v. Smiley 's). Dit is prima gegaan dus vanaf dit schooljaar doet groep 4 ook mee met het invullen van het sociogram.

De ll. van gr.1 t/m 3 hoeven geen lijsten in te vullen, daar is het invullen van de docentenlijst voldoende voor.

Op deze wijze wordt het welzijn van Uw zoon/dochter nauwkeurig in de gaten gehouden. Bij opvallende veranderingen wordt U als ouder meteen op de hoogte gebracht en gaan we samen met U aan de slag om van de school een fijne en veilige leer-/speelgemeenschap te maken. Merkt U thuis iets op bij Uw kind, geeft U dit dan z.s.m. door aan de leerkracht.

Dit doen we wel

Dit doen we niet



Op school heeft elke ll./groep een Smiley-poster/kaart die gebruikt wordt bij het "bespreken" van het gedrag.

Bij de Kanjertraining maken we gebruik van petten in vier kleuren. (hieraan zijn ook dieren verbonden)

De petten zijn hulpmiddelen om op een respectvolle wijze over gedrag te kunnen praten.

Kinderen zijn niet het gedrag van de pet, maar de petten staan voor de keuzes die kinderen kunnen maken.

De witte pet of de tijger (de Kanjer). Je bent positief, zelfverzekerd, behulpzaam en betrouwbaar . Je komt op voor andere kinderen en je kunt je gevoelens goed verwoorden .

De zwarte pet of de vlerk. Het gedrag is brutaal. Je speelt de baas en doet dit door te intimideren, te manipuleren, te bedreigen of conflicten op te zoeken. Je wilt wel alles bepalen, maar nergens verantwoordelijk voor zijn.

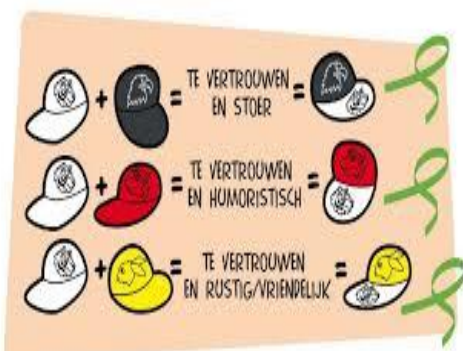
De rode pet of de aap. Je bent vaak clownesk, opvallend en uitdagend.

Je wilt erbij horen en doet stoer op een vervelende manier. Je neemt geen verantwoordelijkheid voor wat je doet en wijst snel naar een ander.

De gele pet of het konijn. Je doet verlegen en trekt je terug. Je doet je onzeker voor en vindt snel iets eng. Je kunt moeilijk voor jezelf opkomen en uit je moeilijk. Door deze bange, afhankelijke opstelling kun je genegeerd of gepest worden.

Een combinatie van deze laatste 3 petten met de witte pet is prima.

Als de witte pet bij een gekleurde pet in het gedrag naar voren komt dan krijg je dit beeld:



Iedereen wil/kan uiteindelijk een KANJER zijn!
 Heeft u vragen dan kunt U deze altijd stellen aan de leerkracht van Uw kind òf de Kanjercoördinator van OBS De Toverlaars.
 Voor iedereen een geweldig KANJERJAAR toegewenst!

MVG,
 Uw Kanjercoördinator,
 Juf Fieke (leerkracht groep 7)

Groepsverdeling schooljaar 2020-2021:

| Groep | Leerkracht | Dag(en) | Opmerkingen |
|-------|---------------------------------|------------------------------|--|
| 1/2 A | Juf Marijke en Juf Karin | Ma-di Woe-do | |
| 1/2 B | Juf Daniëlla en Juf Suzanne | Ma-di-(woe) (Woe)-do-vrij | De oudste kleuters van beide groepen zitten op vrijdag bij juf Suzanne |
| 3/4 | Juf Sanne en Juf Nataschja | Ma-di-woe Do-vrij | |
| 5 | Meneer Johan en Juf Moenja | Ma-di-woe-do Vrij | |
| 6 | Juf Liesbeth en Juf Patricia | Ma-di Woe-do-vrij | |
| 7 | Juf Tineke en Juf Fieke | Ma-di Woe-do-vrij | Juf Tineke heeft op vrijdag andere taken en ondersteunt groep 7 |
| 8 | Meneer Rob | Ma-di-woe-do-vrij | |

Ondersteunende taken, directie en IB:

| Wat? | Wie? | Dagen? |
|------------------------|-----------------|-------------------|
| Directie | Meneer Paul | Ma-di-woe-do-vr |
| IB | Juf Angela | Ma-di-do |
| Leerkrachtondersteuner | Juf Simone | Ma-di-woe-do-vrij |
| Talentbegeleiding | Juf Moenja | Do om de week |
| TAEL | Juf Marloes | Ma-do |
| Gymnastiek | Meneer Mitchell | Di-vrij |

Fijn weekend

Voor nu wensen wij u een fijn weekend. Tot maandag!



p.van.den.berg@stichtingleersaam.nl
 076-5040287
www.toverlaars.nl

